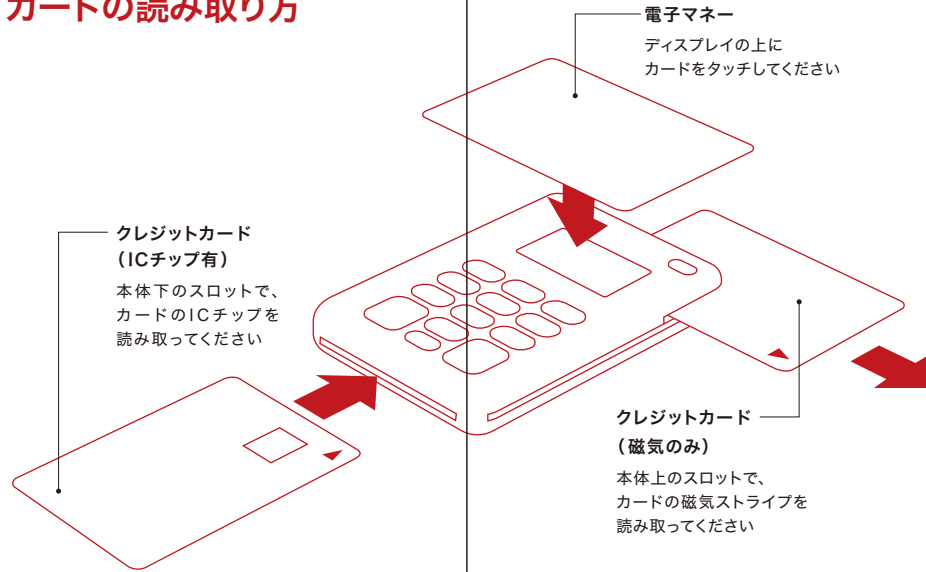



カードの読み取り方



- 本体サイズ H:103mm × W:71mm × D:18mm ●本体重量 118g
- 電池 リチウムイオン電池 800mAh ●充電方法 microUSB (5.0V)
- 耐久温度 -20°C~50°C ●通信方式 Bluetooth (V4.0)

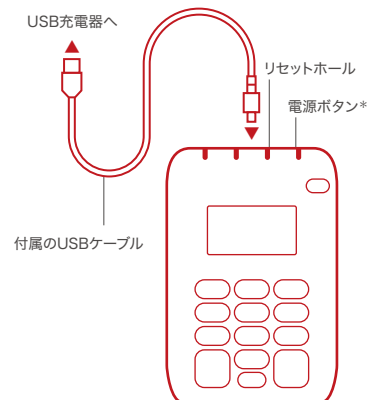
Rakuten Card & NFC Reader Elan クイックスタートガイド



本書はカードリーダーと一緒に
ご利用場所にて保管してください

1 充電する

付属のケーブルで充電してください。
スマートフォン・タブレットに付属のUSB充電器
(出力1A以上推奨)をお使いください。
満充電まで3~4時間程度かかります。



* 電源を切る際は、電源ボタンを長押ししてください

2 アプリをダウンロードする

「楽天ペイカード決済 店舗用アプリ」を
ダウンロードしてください。



3 ペアリングする

(Bluetoothによる無線接続)

初めてアプリを起動しログインすると、
初期設定が始まります。
画面の指示に従って、カードリーダーと
スマートフォン・タブレットをペアリングして
ください。

スマートフォン・タブレット側に本カードリーダーの過去のペアリング
設定がある場合は、設定を削除してからこの手順をお試しください。
初期設定が始まらない場合、アプリの設定メニューから「カードリーダー
の接続」をお選びください。